

# *Ciberescola da Língua Portuguesa*

## 1.º Ciclo

Nível de proficiência linguística A1





## Aula 1 — Identificação

### 1. Lê as legendas.



o menino



a menina

### 2. Preenche os espaços com as palavras do quadro.

menina

menino



o \_\_\_\_\_



a \_\_\_\_\_

### 3. Procura as palavras **menino** e **menina**.

CASA    HOMEM    MENINO    BOLA

MENINA    MULHER    ESCOLA    SOL



Aula 2 — Identificação

**Pessoas**

1. Lê as palavras.



o homem



a mulher

2. Liga.



•

• o homem



•

• o menino



•

• a menina



•

• a mulher

3. Preenche os espaços com as palavras: menino, menina, homem, mulher.



1 – a \_\_\_\_\_

2 – a \_\_\_\_\_

3 – o \_\_\_\_\_

4 – o \_\_\_\_\_



## Olá! Como te chamas?

### 1. Lê as legendas.



o menino



a menina

### 2. Lê as frases sobre cada menino.



Eu chamo-me  
Paulo.

É o menino.

O menino chama-se Paulo.



Eu chamo-me  
Ana.

É a menina.

A menina chama-se Ana.

### 3. Lê a conversa entre um menino e uma menina.

Rita — Olá! Como te chamas?

Diogo — Olá! Eu chamo-me Diogo. E tu, como te chamas?

Rita — Eu chamo-me Rita.



**4. Lê a conversa entre um menino e uma professora.**

Rui — Bom dia, professora! **Como se chama?**

Professora — **Eu chamo-me** Ana. E tu, **como te chamas?**

Rui — **Eu chamo-me** Rui.

**5. Responde às perguntas.**

— Como te chamas?

— Qual é o nome do teu amigo?

— Qual é o nome da tua professora?

— Quantos anos tens?

**6. Preenche os espaços com as palavras do quadro.**

chamo-me	chamas	chama-se
----------	--------	----------



— Olá! Como te \_\_\_\_\_ (1)?

— Eu \_\_\_\_\_ (2) André. E tu, como te  
\_\_\_\_\_ (3)?

— Eu \_\_\_\_\_ (4) Rute.

O menino \_\_\_\_\_ (5) André e a

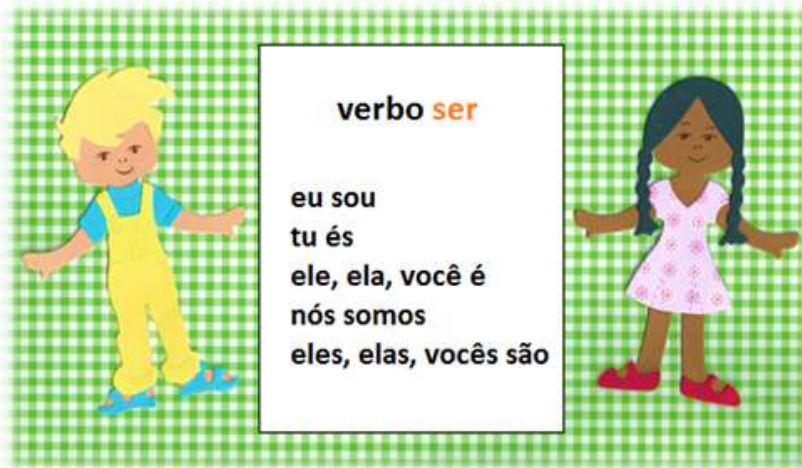
menina \_\_\_\_\_ (6) Rute.



## Aula 4 — Identificação

### *Eu sou o Ivo.*

1. Lê.



2. Lê.



**Professora** — Bom dia, Ana! Eu chamo-me Laura. Eu sou a tua professora.

**Ana** — Bom dia, professora! Eu sou a sua aluna.

3. Escreve *sim* ou *não*.

- a) A Ana é aluna. \_\_\_\_\_
- b) A Ana é professora. \_\_\_\_\_
- c) A Laura é aluna. \_\_\_\_\_
- d) A Laura é professora. \_\_\_\_\_

3. Preenche os espaços com as palavras do quadro.



a) Ela \_\_\_\_\_ a Ariel.

sou
és
é
somos
são



Ele é o filho do rei.

b) O Simba \_\_\_\_\_ o filho do rei.



Tu és meu amigo!

Tu és minha amiga!

c) Eles \_\_\_\_\_ amigos.



Nós somos anões.

d) Eles \_\_\_\_\_ anões.

**4. Quem são os meninos? Escreve a palavra que falta.**



a) Eu \_\_\_\_\_ a Lin.



b) Ele \_\_\_\_\_ o Tiago.



c) Nós \_\_\_\_\_ portugueses.



d) Ela \_\_\_\_\_ a Mara.




e) Tu \_\_\_\_\_ uma aluna.





## Pessoas da família

1. Lê as palavras.



2. Observa a imagem.



3. Escreve o nome das pessoas da família.



1 - \_\_\_\_\_

2 - \_\_\_\_\_



1 - \_\_\_\_\_

2 - \_\_\_\_\_



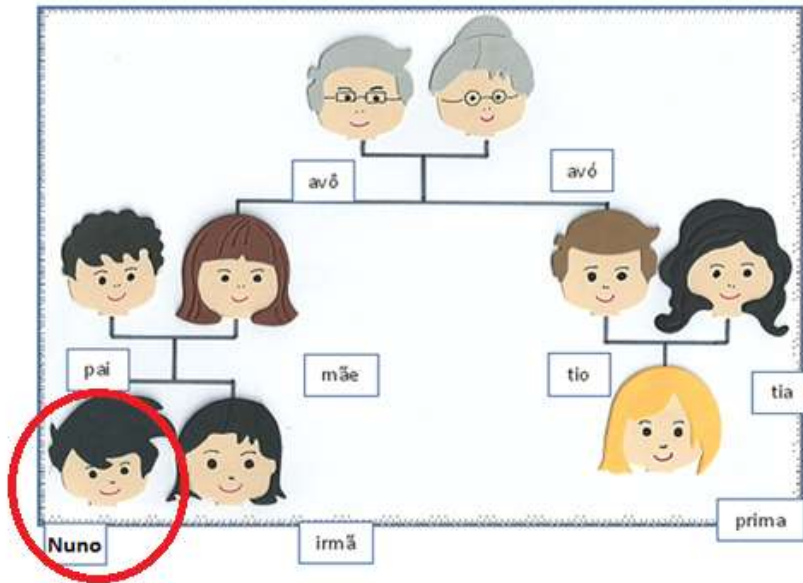
- 1- \_\_\_\_\_
- 2- \_\_\_\_\_
- 3- \_\_\_\_\_
- 4- \_\_\_\_\_
- 5- \_\_\_\_\_

4. Pinta as palavras pai, mãe, filho, filha, irmão, irmã.

CASA	PAI	HOMEM	MENINO
BOLA	MÃE	IRMÃO	MENINA
MULHER	ESCOLA	SOL	IRMÃ



## A família do Nuno



### 1. Escreve O ou a.

a) \_\_\_ pai

e) \_\_\_ prima

b) \_\_\_ mãe

f) \_\_\_ irmã

c) \_\_\_ avô

g) \_\_\_ avó

d) \_\_\_ tio

h) \_\_\_ tia

### 2. Completa as frases.


Eu chamo-me Nuno.



O menino chama-se Diogo.



Eu sou a Ana.



- a) É a \_\_\_\_\_ do Nuno.
- b) A \_\_\_\_\_ do Nuno chama-se Ana.

O meu nome é Diogo.



- c) É o \_\_\_\_\_ do Nuno.
- d) O \_\_\_\_\_ do Nuno chama-se Diogo.

Eu chamo-me Rita.



- e) É a \_\_\_\_\_ do Nuno.
- f) A \_\_\_\_\_ do Nuno chama-se Rita.

O meu nome é Rui.



- g) É o \_\_\_\_\_ do Nuno.
- h) O nome do \_\_\_\_\_ do Nuno é Rui.

Eu sou a Alice.



- i) É a \_\_\_\_\_ do Nuno.
- j) A \_\_\_\_\_ do Nuno chama-se Alice.



Eu sou o Manuel.



k) É o \_\_\_\_\_ do Nuno.

l) O \_\_\_\_\_ do Nuno chama-se Manuel.


Eu chamo-me Maria.



m) É a \_\_\_\_\_ do Nuno.

n) A \_\_\_\_\_ do Nuno chama-se Maria.

Eu chamo-me Carla.



o) É a \_\_\_\_\_ do Nuno.

p) O nome da \_\_\_\_\_ do Nuno é Carla.



Aula 7 — Números

## Números

1. Liga.



• oito



• sete



• dois



• quatro



• dez



• um



• seis



• três



• nove



• cinco



2. Completa.

a)




\_\_\_\_\_ pés

b)



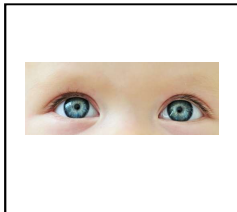
\_\_\_\_\_ dedos

c)



\_\_\_\_\_ boca

d)



\_\_\_\_\_ olhos

uma

cinco

dois

3. Quantos frutos são?

a)



\_\_\_\_\_ pêssegos


b)



\_\_\_\_\_ ananás



c)




\_\_\_\_\_ melão

d)




\_\_\_\_\_ peras

e)




\_\_\_\_\_ bananas

f)



\_\_\_\_\_ figos

g)



\_\_\_\_\_ morangos

h)



\_\_\_\_\_ laranjas

i)



\_\_\_\_\_ maçãs





## Quantos anos fazem os meninos?

1. Escreve a palavra que falta.



a) \_\_\_\_\_ anos



b) \_\_\_\_\_ anos



c) \_\_\_\_\_ anos



d) \_\_\_\_\_ anos

1 — um

2 — dois

3 — três

4 — quatro

5 — cinco

6 — seis

7 — sete

8 — oito

9 — nove

10 — dez



e) \_\_\_\_\_ anos



f) \_\_\_\_\_ anos



g) \_\_\_\_\_ anos



h) \_\_\_\_\_ anos



i) \_\_\_\_\_ anos



**2. Observa a imagem.**



**4. Escreve a palavra certa.**

a) \_\_\_\_\_ afia

b) \_\_\_\_\_ canetas

c) \_\_\_\_\_ lápis

d) \_\_\_\_\_ tesouras

e) \_\_\_\_\_ borracha



## A caixa de lápis de cor



caixa de lápis de cor

**Rita** — Hoje eu tenho uma caixa de lápis de cor nova.

**Joana** — Que sorte! Foi a tua mãe que comprou?

**Rita** — Sim. Os meus lápis já estavam velhos e pequenos.

**Joana** — Quantos lápis de cor tem a tua caixa?

**Rita** — A minha caixa tem doze (12) lápis de cor. E a tua caixa, quantos lápis de cor tem?

**Joana** — A minha caixa tem dez (10) lápis de cor. Eu perdi os lápis azul e amarelo.

### 2. Lê as frases e escreve V (verdadeira) ou F (falsa).

- a) A Joana tem lápis de cor novos. \_\_\_\_\_
- b) A mãe deu os lápis de cor à Rita. \_\_\_\_\_
- c) A Rita tem oito lápis de cor. \_\_\_\_\_
- d) A Joana perdeu dois lápis de cor. \_\_\_\_\_
- e) A Joana não tem o lápis verde. \_\_\_\_\_

### 3. Escreve os números.

- a) 1 \_\_\_\_\_
- b) 2 \_\_\_\_\_
- c) 3 \_\_\_\_\_
- d) 4 \_\_\_\_\_
- e) 5 \_\_\_\_\_
- f) 6 \_\_\_\_\_
- g) 7 \_\_\_\_\_
- h) 8 \_\_\_\_\_
- i) 9 \_\_\_\_\_
- j) 10 \_\_\_\_\_
- k) 11 \_\_\_\_\_
- l) 12 \_\_\_\_\_

- |            |
|------------|
| 1 — um     |
| 2 — dois   |
| 3 — três   |
| 4 — quatro |
| 5 — cinco  |
| 6 — seis   |
| 7 — sete   |
| 8 — oito   |
| 9 — nove   |
| 10 — dez   |
| 11 — onze  |
| 12 — doze  |



4. Escreve a palavra que falta.



a) Eu tenho \_\_\_\_\_ lápis.



b) Ele tem \_\_\_\_\_ lápis.



c) Eu tenho \_\_\_\_\_ lápis.



d) Tu tens \_\_\_\_\_ lápis.



e) Ela tem \_\_\_\_\_ lápis.



f) Eu tenho \_\_\_\_\_ lápis.



g) Tu tens \_\_\_\_\_ lápis.



## Qual é a cor?

### 1. Liga.

a)  •

b)  •

c)  •

d)  •

e)  •

f)  •

g)  •

h)  •

• amarelo

• cor de laranja

• castanho

• vermelho







• verde

• cor-de-rosa

• preto




• azul

### 2. Escreve as letras que faltam.

a) 	a _ _ l
b) 	a _ _ _ l o
c) 	v _ _ d e
d) 	v _ _ _ l h o
e) 	c _ _ - d e - _ _ _ _
f) 	b _ _ _ c o

branco
preto
azul
amarelo
verde
azul
castanho
cor-de-rosa
cor de laranja



g) 	p _ _ t o
h) 	c _ _ d e l a _ _ _ j a
i) 	c a s _ _ n h o

### 3. Qual é a cor da bola?



a) A bola do menino é \_\_\_\_\_.



b) A bola da menina é \_\_\_\_\_.



c) A bola do menino é \_\_\_\_\_.



d) A bola do menino é \_\_\_\_\_.



e) A bola da menina é \_\_\_\_\_.










1. Lê.



2. Faz a correspondência.

- a)  • • bola vermelha
- b)  • • bola cor-de-rosa
- c)  • • bola azul
- d)  • • bola amarela
- e)  • • bola verde



### 3. Escreve a palavra certa.



É a bola.

A bola é \_\_\_\_\_.

A bola é do \_\_\_\_\_.



É a bola.

A bola é \_\_\_\_\_.

A bola é da \_\_\_\_\_.



É a bola.

A bola é \_\_\_\_\_.

A bola é do \_\_\_\_\_.



É a bola.

A bola é \_\_\_\_\_.

A bola é da \_\_\_\_\_.



É a bola.

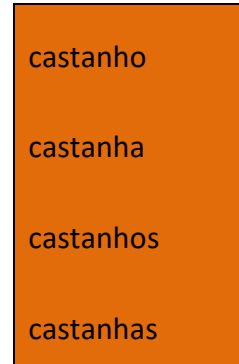
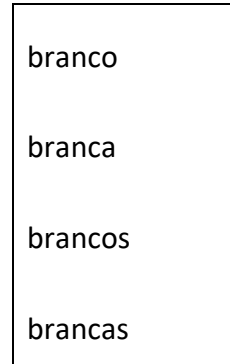
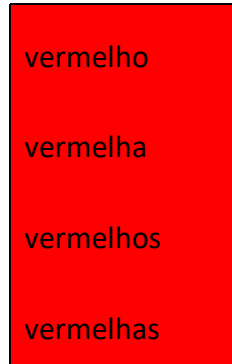
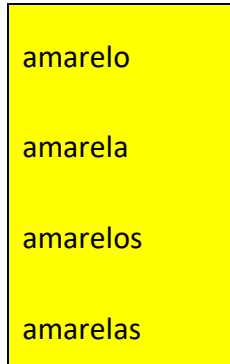
A bola é \_\_\_\_\_.

A bola é do \_\_\_\_\_.



## Amarelo ou amarela

### 1. Lê as palavras de cada quadro.



### 2. Completa as frases com as palavras dos quadros.

- a) As bananas são \_\_\_\_\_.
- b) A terra é \_\_\_\_\_.
- c) O sol é \_\_\_\_\_.
- d) As nuvens são \_\_\_\_\_.
- e) Os morangos são \_\_\_\_\_.
- f) A gema do ovo é \_\_\_\_\_.
- g) O tronco da árvore é \_\_\_\_\_.
- h) A neve é \_\_\_\_\_.
- i) O sangue é \_\_\_\_\_.
- j) O telhado da casa é \_\_\_\_\_.
- k) O açúcar é \_\_\_\_\_.



## *O meu corpo*

1. Observa a imagem.





2. Pinta a palavra certa.



a) ombro | cabeça



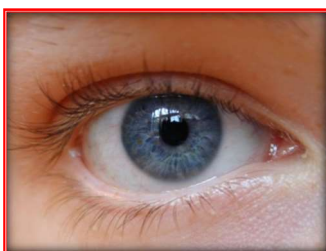
b) ombro | cabeça



c) joelho | pé



d) joelho | pé



e) olho | boca



f) olho | boca



g) orelha | nariz



h) orelha | nariz

### 3. Escreve a palavra certa.

- a) o olho ☀ os \_\_\_\_\_
- b) a boca ☀ as \_\_\_\_\_
- c) a orelha ☀ as \_\_\_\_\_ }
- d) o pé ☀ os \_\_\_\_\_
- e) a mão ☀ as \_\_\_\_\_

pés

bocas


mãos

orelhas

olhos



4. Escreve a palavra que falta.



a) O \_\_\_\_\_ do Pinóquio é grande.



b) As \_\_\_\_\_ do Dumbo são grandes.



## O corpo

1. Observa a imagem e lê as etiquetas.



2. Desenha as partes do corpo.

a cabeça	a boca	o nariz	a orelha	o olho
a mão	o braço	a perna	o pé	o joelho





3. Escreve O, a, OS ou as.

a) \_\_\_\_ corpo

b) \_\_\_\_ cabeça

c) \_\_\_\_ olhos

d) \_\_\_\_ boca

e) \_\_\_\_ orelhas

f) \_\_\_\_ nariz

g) \_\_\_\_ mãos

h) \_\_\_\_ pés

i) \_\_\_\_ cabelo

j) \_\_\_\_ perna

k) \_\_\_\_ joelhos

l) \_\_\_\_ braço



**4. Escreve as palavras que faltam.**

a) Eu estou a ver televisão com os \_\_\_\_\_.

b) Tu estás a comer a sopa com a \_\_\_\_\_.

c) Ele está a cheirar a flor com o \_\_\_\_\_.

d) Nós estamos a ouvir música com os \_\_\_\_\_.

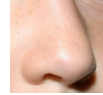
boca



ouvido



nariz



olhos












Aula 16 — Estados físicos e psicológicos

## *Ela está triste ou está contente?*


1. Liga cada imagem à palavra certa.

- |    |   |   |                    |
|----|---|---|--------------------|
| a) |    | • | • (1) triste       |
| b) |    | • | • (2) assustado    |
| c) |    | • | • (3) zangado      |
| d) |    | • | • (4) envergonhado |
| e) |   | • | • (5) contente     |
| f) |  | • | • (6) surpreso     |

2. Lê as frases. Copia a frase certa para cada imagem.

a)  A Rita está aborrecida.  
A Rita está contente.

---

b)  A Maria está surpresa.  
O Rui está triste.

---



c)



A Ana está aborrecida.

O Paulo está contente.

---

d)



Ela está triste.

Ele está triste.

---

e)



A Marisa está aborrecida.

A Marisa está envergonhada.

---

f)



O menino está contente.

O menino está assustado.

---



## Como estás?



**verbo *estar***

eu **estou**  
tu **estás**  
ele, ela, você **está**  
nós **estamos**  
eles, elas, vocês **estão**

### 1. Lê.



a)

Rui — Olá Joana! Como **estás**?

Joana — Eu **estou** doente. Dói-me a cabeça.



b)

Pai — Porque é que estás **contente**, Lili?

Lili — Eu estou **contente** porque tive boa nota a matemática.



c)

Hugo — Estás **zangada**, Núria?

Núria — Sim, eu estou **zangada**.



d)

João — Porque é que estás **aborrecida**, Ana?

Ana — Eu estou **aborrecida** porque está a chover e não posso ir para o parque.

## 2. Diz se as afirmações são verdadeiras (V) ou falsas (F).

a) A Joana está doente. \_\_\_\_\_

b) A Lili está triste. \_\_\_\_\_

c) A Núria está zangada. \_\_\_\_\_

d) A Ana contente. \_\_\_\_\_

## 3. Escreve a palavra certa.



a) \_\_\_\_\_

envergonhado

triste

contente

zangada



b) \_\_\_\_\_



c) \_\_\_\_\_



d) \_\_\_\_\_

**4. Escolhe a palavra certa.**



a) Eu estou \_\_\_\_\_.



b) Eu estou \_\_\_\_\_.



c) Eu estou \_\_\_\_\_.



d) Eu estou \_\_\_\_\_.



e) Eu estou \_\_\_\_\_.



f) Eu estou \_\_\_\_\_.





### 5. Escreve a palavra certa.

- a) Eu \_\_\_\_\_ contente.
- b) Ele \_\_\_\_\_ admirado.
- c) Tu \_\_\_\_\_ zangada.
- d) Vocês \_\_\_\_\_ envergonhados.
- e) Ela \_\_\_\_\_ aborrecida.
- f) Nós \_\_\_\_\_ doentes.
- g) Eles \_\_\_\_\_ tristes.

#### 1. Lê as frases.



O Rui **está triste** porque a mãe **está aborrecida** com ele.



A Maria e a Rita **estão contentes**.



## Qual é o teu país?

### 1. Lê.

País	Nacionalidade			
Portugal	português	portuguesa	portugueses	portuguesas
Cabo Verde	cabo-verdiano	cabo-verdiana	cabo-verdianos	cabo-verdianas
Guiné	guineense	guineense	guineenses	guineenses
Brasil	brasileiro	brasileira	brasileiros	brasileiras
Rússia	russo	rusa	russos	russas
Ucrânia	ucraniano	ucraniana	ucranianos	ucranianas
Moldávia	moldavo	moldava	moldavos	moldavas
Espanha	espanhol	espanhola	espanhóis	espanholas
Inglaterra	inglês	inglesa	ingleses	inglesas

### 2. Lê o texto.



Nelson — Olá! Eu chamo-me Nelson.  
Eu nasci em **Cabo Verde**.  
Eu sou **cabo-verdiano**.  
Eu vivo em Portugal.

Ivan — Olá! Eu chamo-me Ivan.  
Eu nasci na **Rússia**.  
Eu sou **russo**.  
Eu vivo em Portugal.

Maria — Olá! Eu chamo-me Maria.  
Eu nasci em **Portugal**.  
Eu sou **portuguesa**.  
Eu vivo em Portugal.



3. Pinta a palavra certa.



Nelson



Ivan



Maria

a) O **Nelson** nasceu em . Ele é .

b) O **Ivan** nasceu na . Ele é .

c) A **Maria** nasceu em . Ela é .



1. 4. Escreve a palavra certa.

Ele \_\_\_\_\_ Cristiano Ronaldo.

Ele nasceu em Portugal. Ele é \_\_\_\_\_

Ele vive em Espanha.

português

portuguesa

chamo-me

chama-se

5. Lê a conversa entre um menino e uma menina.

Mila — Olá! Como te chamas?

Adão — Olá! Eu chamo-me Adão. E tu, como te chamas?



Mila — Eu chamo-me Mila.

Adão — Em que país nasceste?

Mila — Eu nasci na Ucrânia. E tu, onde nasceste?

Adão — Eu nasci na Guiné.

**6. Escreve a palavra certa.**

menino    menina    Guiné    Ucrânia    ucraniana    guineense

a) A Mila é uma \_\_\_\_\_ que nasceu na \_\_\_\_\_. Ela é \_\_\_\_\_.

b) O Adão é um \_\_\_\_\_ que nasceu na \_\_\_\_\_. Ele é \_\_\_\_\_.



## Aula 18 — Nacionalidades

### *Diz coisas sobre ti*

#### 1. Responde às perguntas.

- Como te chamas?
- Como se chama a tua professora?
- Em que país nasceste?
- Em que país nasceu o teu melhor amigo?

#### 2. Escolhe a nacionalidade.

- a) A Irina é da Rússia. Ela é \_\_\_\_\_.
- b) O Manolo é de Espanha. Ele é \_\_\_\_\_.
- c) O Ivan é da Ucrânia. Ele é \_\_\_\_\_.
- d) O João é de Portugal. Ele é \_\_\_\_\_.
- e) O Ery é de Inglaterra. Ele é \_\_\_\_\_.
- f) A Helena e a Vitória são da Moldávia. Elas são \_\_\_\_\_.
- g) O Rui e o Abel são de Portugal. Eles são \_\_\_\_\_.
- h) A Liliana e a Melissa são da Guiné. Elas são \_\_\_\_\_.

#### 3. Pinta a palavra certa.

- a) A Luísa é .
- b) O Yuri é .
- c) A Lili e a Milu são .
- d) O Lin e o Cheng são .
- e) A Vera é .